

Dunakanyar Rendészeti Központ, mezei őrszolgálatának költségvetési koncepciója 2024-2025.

1. sz. táblázat - Dunakanyar Rendészeti Társulás - mezei őrszolgálat, települések lakosságsszámai

S.	Település	Terület	Lakosság	Lakosság arány
1	Kismaros	1.196 ha	2.587 fő	30%
2	Verőce	2.033 ha	4.082 fő	47%
3	Szokolya	5.905 ha	1.974 fő	23%
Összeg		9.134 ha	8.643 fő	100%

2. sz. táblázat - Dunakanyar Rendészeti Központ - mezei őrszolgálat, várható kiadások összehasonlítása (Szokolya 2023. évi hozzájárulása negyedévi hozzájárulás)

S.	Település	2023.	2024.	2025.
1	Kismaros	2.520.673 Ft	1.657.434 Ft	1.903.751 Ft
2	Verőce	2.520.673 Ft	2.596.647 Ft	2.982.544 Ft
3	Szokolya	265.334 Ft	1.270.699 Ft	1.459.543 Ft
Összeg		5.306.679 Ft	5.524.780 Ft	6.345.838 Ft

3. sz. táblázat - A regisztrált bűncselekmények számának alakulása

S.	Település	2010	2021	2022
1	Kismaros	154 db	11 db	24 db
2	Verőce	118 db	36 db	49 db
3	Szokolya	31 db	17 db	9 db
Összeg		303 db	64 db	82 db

4. sz. táblázat - Kiadások várható alakulása rovatonként

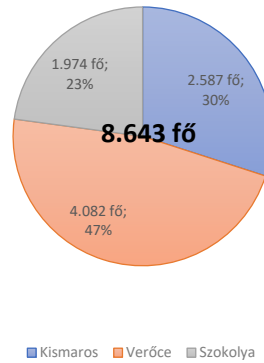
S.	Rovat megnevezése	2023.	2024.	2025.
1	B1 - NAV támogatás	-1.080.000 Ft	-1.080.000 Ft	-1.080.000 Ft
2	K1 - személyi juttatások	4.270.250 Ft	4.075.496 Ft	4.802.096 Ft
3	K2 - járulékok	593.573 Ft	569.284 Ft	663.742 Ft
4	K3 - dologi kiadások	1.522.856 Ft	1.870.000 Ft	1.870.000 Ft
5	K5 - egyéb működési kiadások	0 Ft	90.000 Ft	90.000 Ft
Összeg		5.306.679 Ft	5.524.780 Ft	6.345.838 Ft



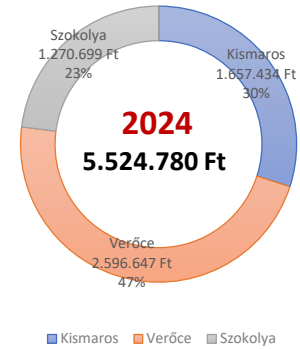
Hajdú László
gazdasági vezető

Kismarosi Közös Önkormányzati Hivatal
2623 Kismaros, Kossuth L. út 22.
Tel: 80/627-727
E-mail: hajdu.laszlo@kismaros.hu
Web: kismaros.hu

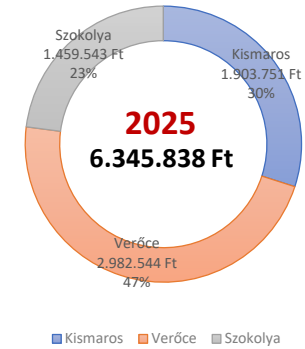
Lakosságsszámok arányai



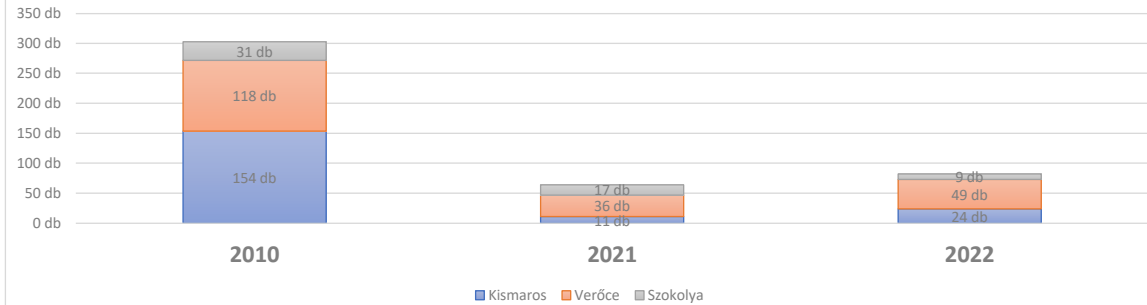
2024. évi várható kiadások arányai, összegei



2025. évi várható kiadások arányai, összegei



Regisztrált bűncselekmények számának alakulása



Kiadások várható alakulása rovatonként

